EVALUACIÓN COBERTURA, CALIDAD Y OPORTUNIDAD DE ESTADISTICAS VITALES - PEREIRA

Secretaria de Salud y Seguridad Social de Pereira

Sistemas de Información en Salud

Estadísticas Vitales

ALCALDÍA DE PEREIRA

¡POR UNA PEREIRA MEJOR!

NACIMIENTOS

Nacimientos por Trimestre 2013

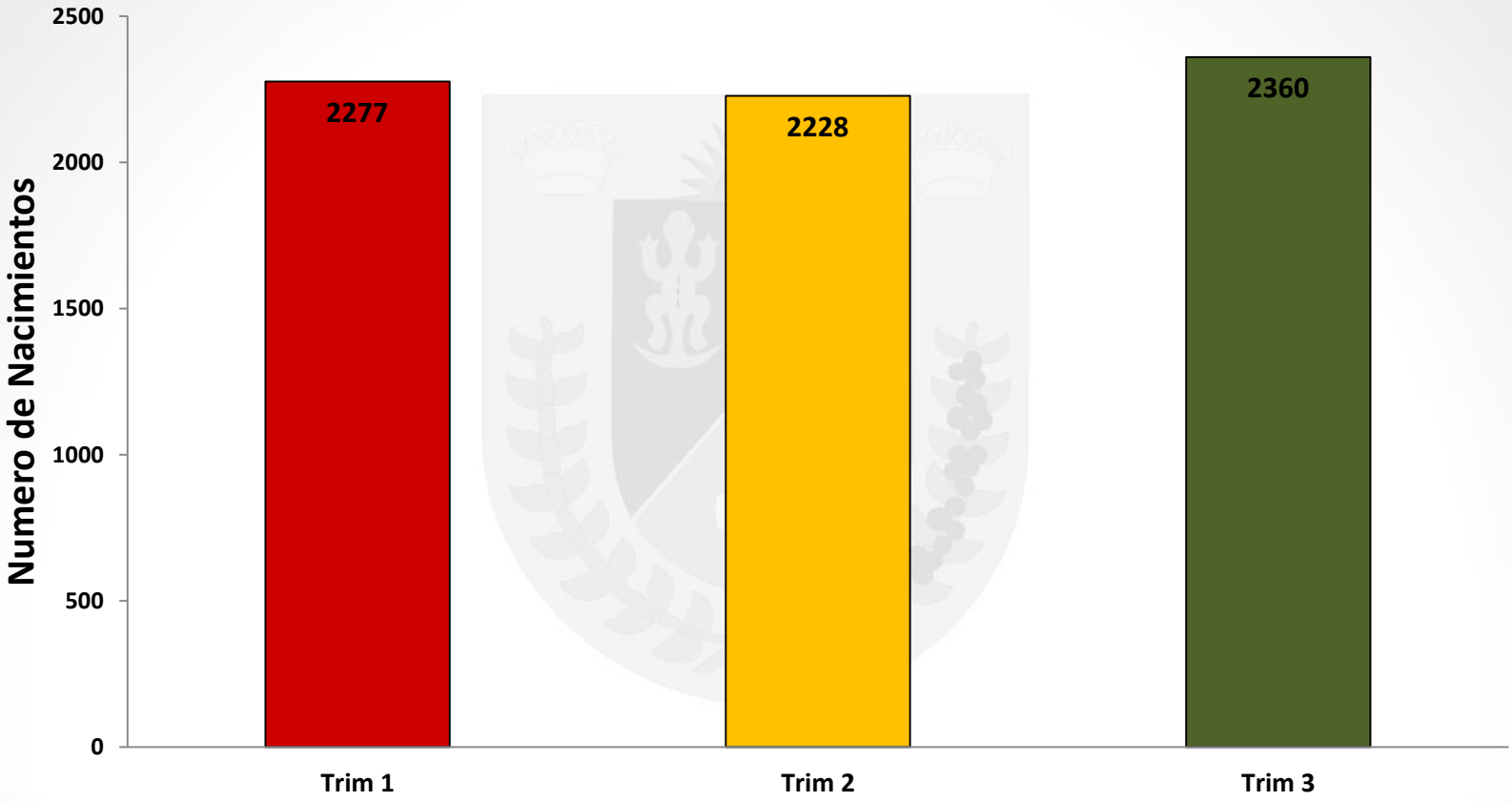

ALCALDÍA DE PEREIRA

¡POR UNA PEREIRA MEJOR!

COMPORTAMIENTO MUNICIPAL POR MES 2013

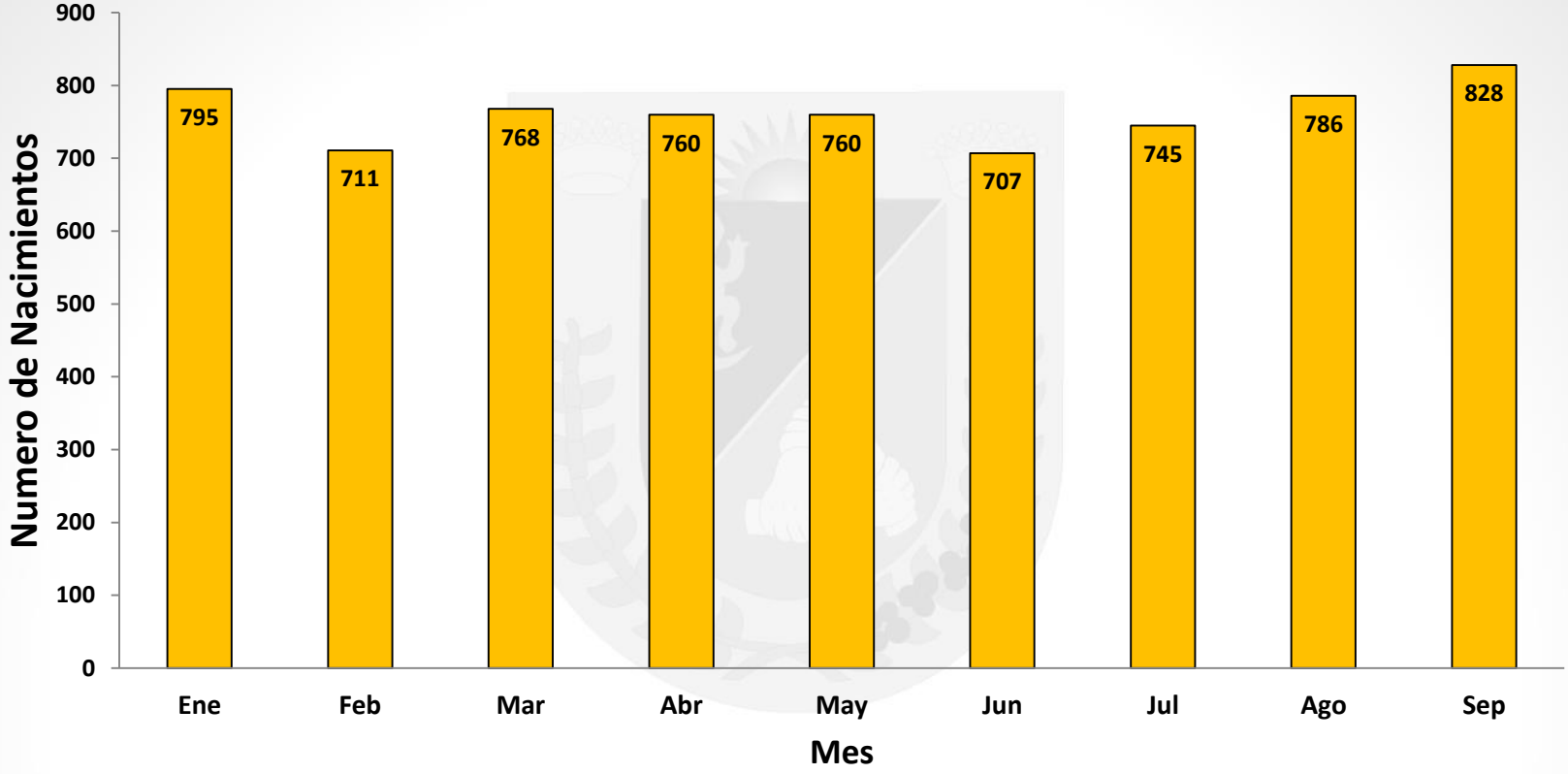

ALCALDÍA DE PEREIRA

¡POR UNA PEREIRA MEJOR!

COMPORTAMIENTO IPS POR TRIMESTRES 2013

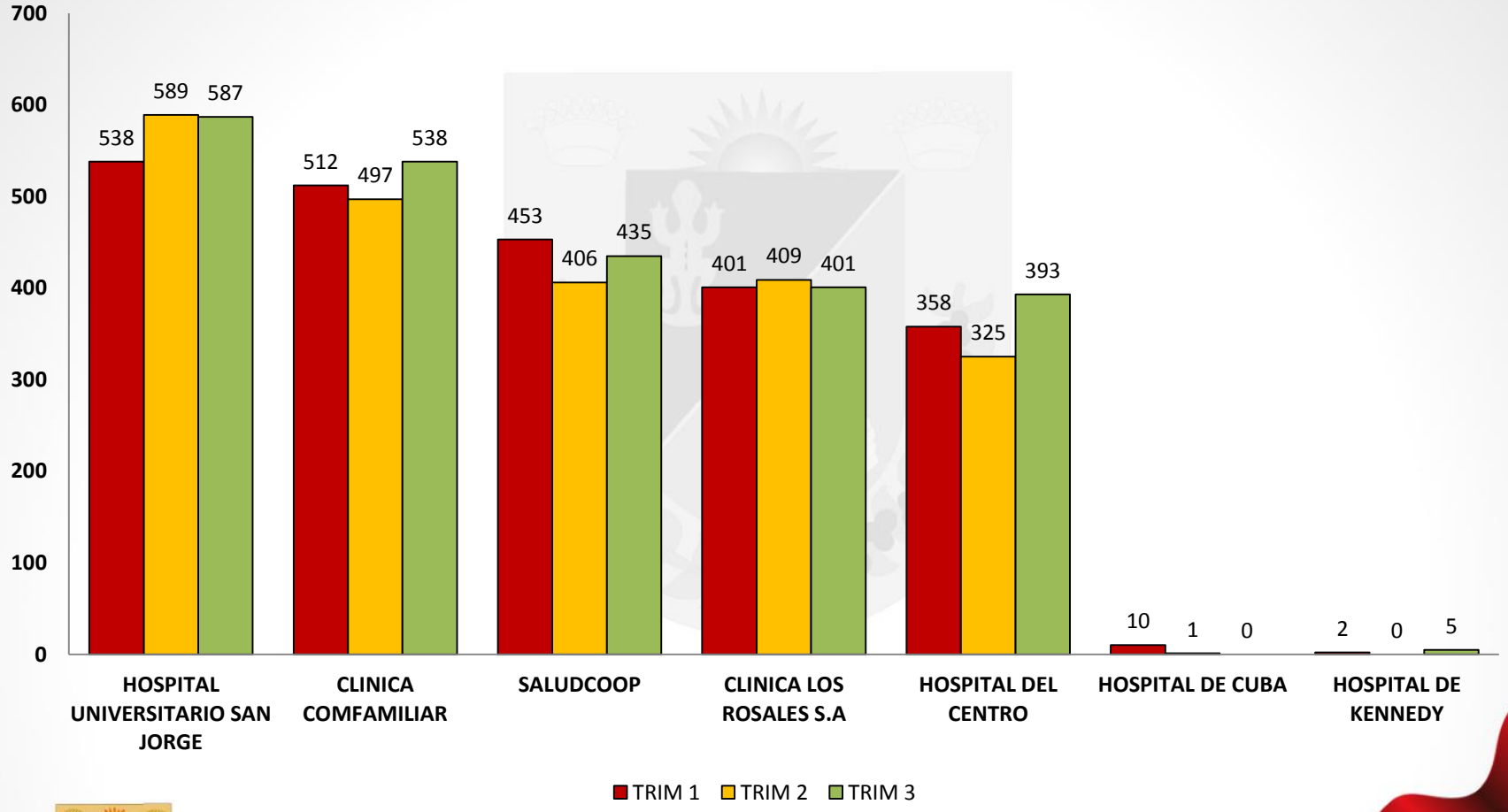

ALCALDÍA DE PEREIRA

¡POR UNA PEREIRA MEJOR!

OPORTUNIDAD EN NACIMIENTOS

OPORTUNIDAD EN EL INGRESO AL RUAF ENE-SEP 2012-2013

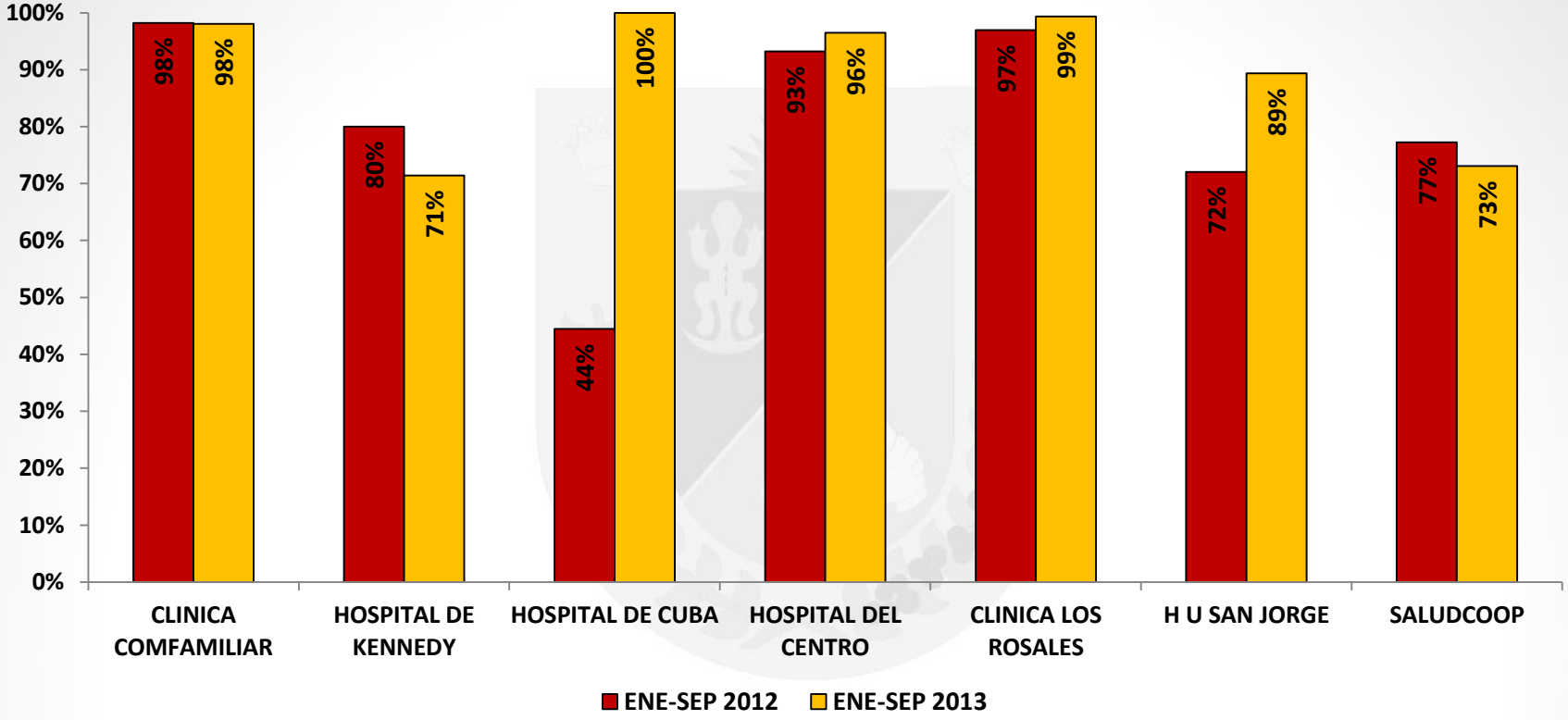

ALCALDÍA DE PEREIRA

¡POR UNA PEREIRA MEJOR!

OPORTUNIDAD EN EL INGRESO AL RUAF PRIMER, SEGUNDO Y TERCER TRIMESTRE 2013

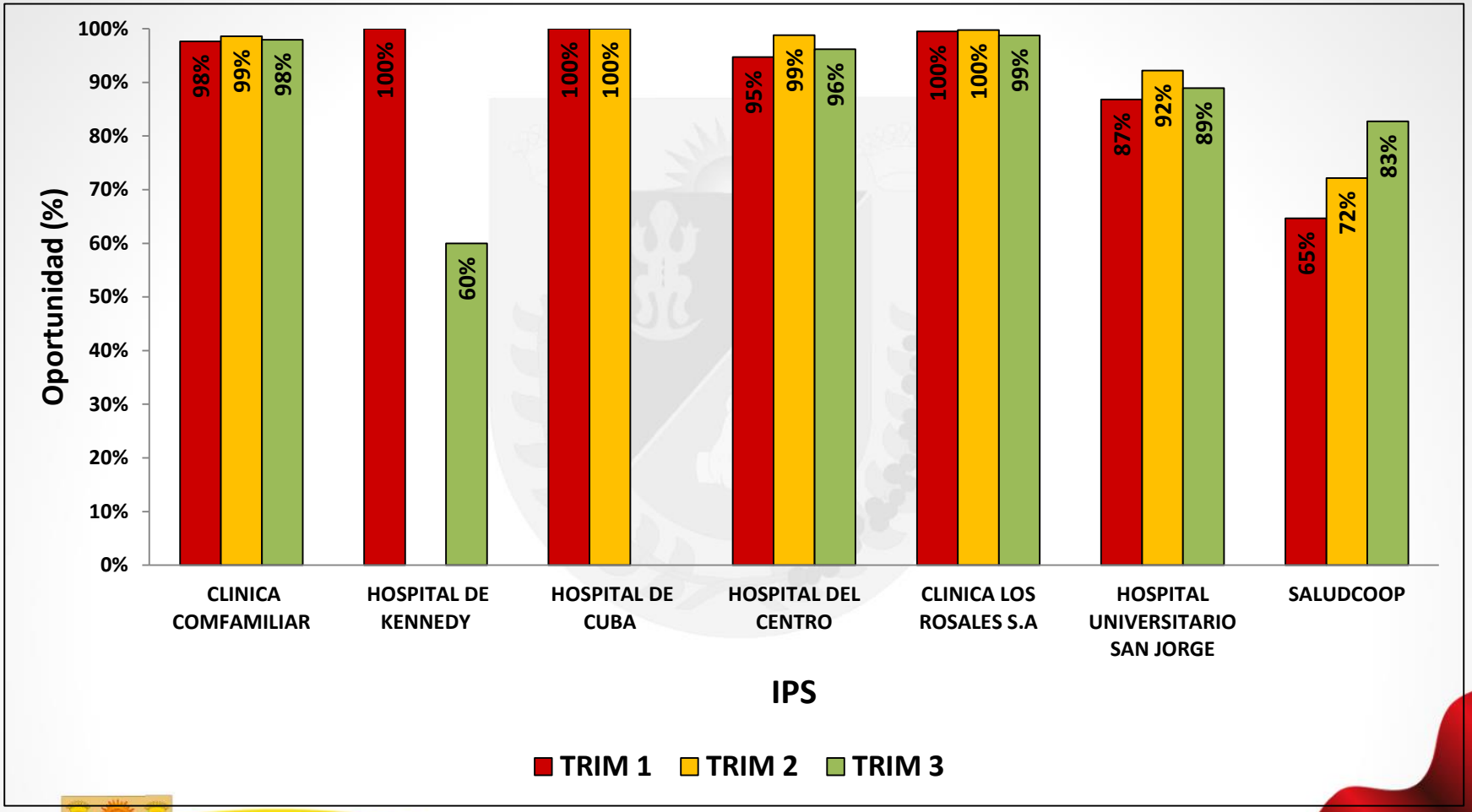

ALCALDÍA DE PEREIRA

¡POR UNA PEREIRA MEJOR!

CALIDAD DE LA INFORMACIÓN NACIMIENTOS

CALIDAD DE LA INFORMACIÓN INSTITUCIÓN POR TRIMESTRE

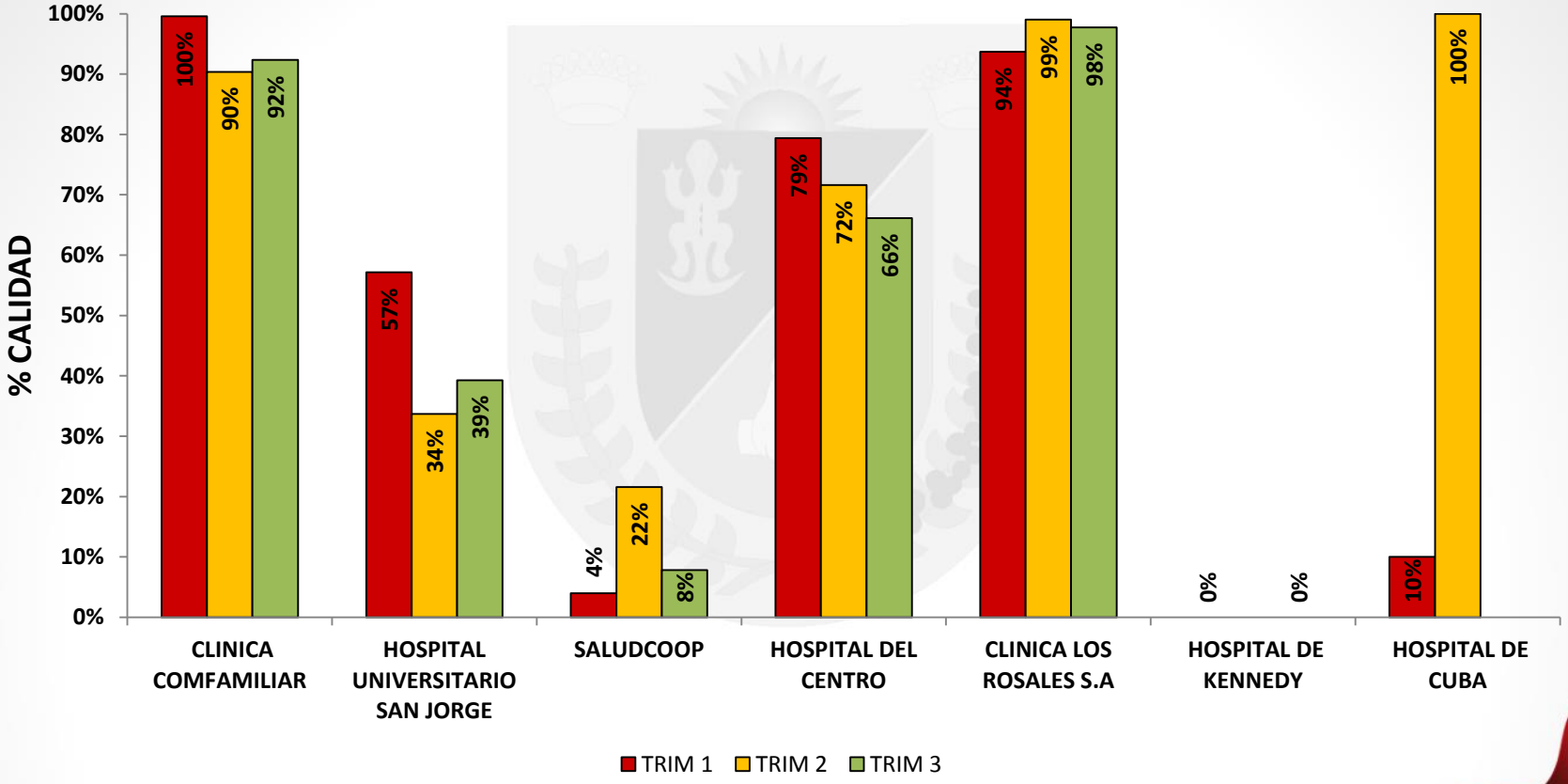

ALCALDÍA DE PEREIRA

¡POR UNA PEREIRA MEJOR!

CALIDAD DE LA INFORMACIÓN ENERO-SEPTIEMBRE 2013

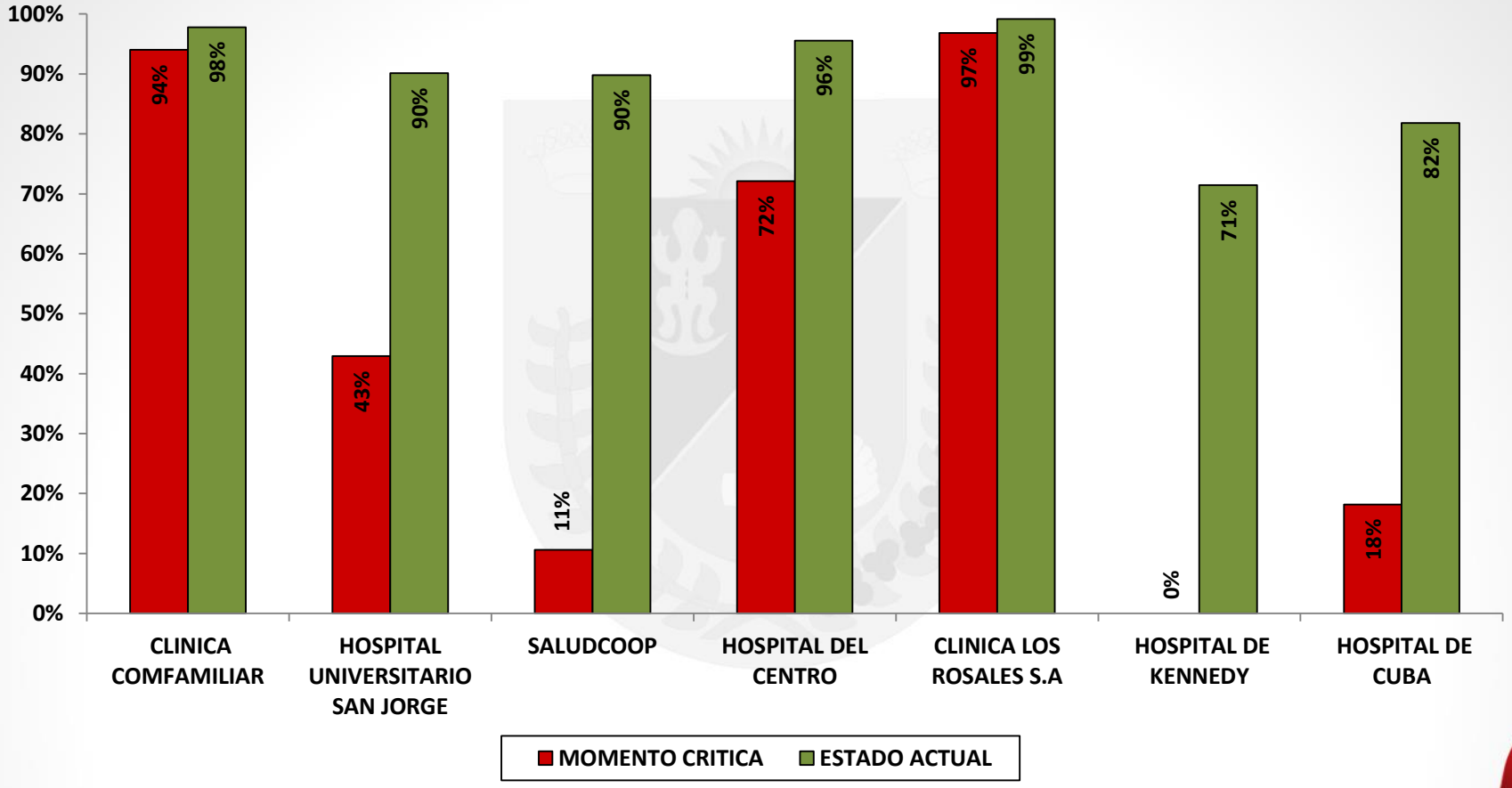

ALCALDÍA DE PEREIRA

¡POR UNA PEREIRA MEJOR!

DEFUNCIONES

COMPARATIVO DEFUNCIONES ENERO-SEPTIEMBRE 2012-2013

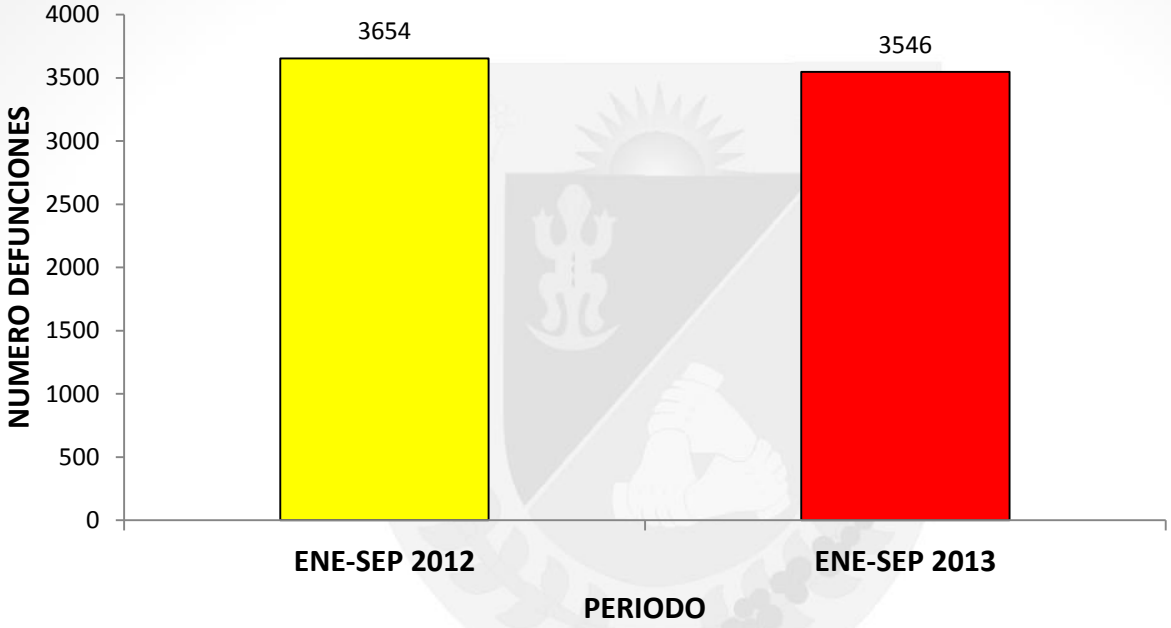

AÑOS	TOTAL DEFUNCIONES
ENE-SEP 2012	3654
ENE-SEP 2013	3546
TOTAL GENERAL	**7200**

ALCALDÍA DE PEREIRA

¡POR UNA PEREIRA MEJOR!

COMPORTAMIENTO MUNICIPAL ENERO-SEPTIEMBRE 2012-2013

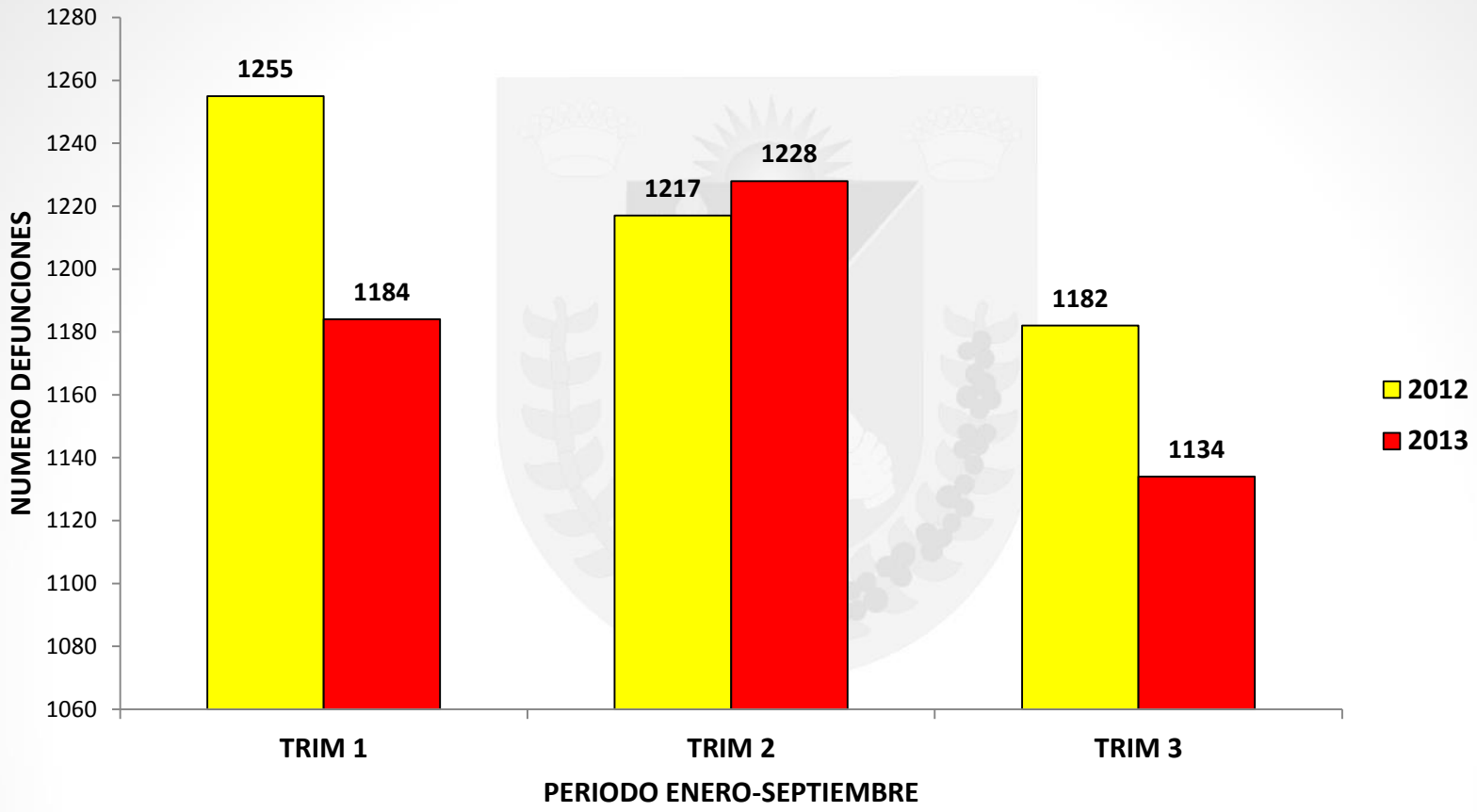

ALCALDÍA DE PEREIRA

¡POR UNA PEREIRA MEJOR!

COMPORTAMIENTO POR IPS ENERO-SEPTIEMBRE 2012-2013

INSTITUCION	ENE-SEP 2012	ENE-SEP 2013
HOSPITAL UNIVERSITARIO SAN JORGE	910	957
CLINICA LOS ROSALES	536	640
IPS CLINICA SALUDCOOP	528	503
CLINICA COMFAMILIAR	404	328
HOSPITAL DEL CENTRO	341	257
FUNDACIÓN CLÍNICA CARDIOVASCULAR DEL NIÑO	288	52
SER-GRUPO EMI	118	134
HOSPITAL DE CUBA	102	106
CLINICA SAN RAFAEL	93	76
HOSPITAL DE KENNEDY	92	64
INVERSIONES DUMIAN E.U.	65	77
UCIMED SEDE LIGA CONTRA EL CANCER	39	74
SALUD TOTAL S.A	37	43
CMS CLINICA PINARES	36	69
SECRETARIA DE SALUD DE PEREIRA	25	33
UCIMED S.A	13	7
UNIDAD CLINICA QUIRURGICA CRUZ VERDE	12	26
CLINICA MARAÑON	8	14
FRESENIUS MEDICAL CARE	2	2
BIOQUALITY SALUD	2	0
LIGA CONTRA EL CANCER	1	7
DIAGNOSTICO OFTALMOLOGICO	1	0
BIORENAL .S.A	1	4
UNIDAD DE HEMODINAMIA DEL CAFÉ	0	1
SERVICIOS INTEGRALES DE SALUD AMBULATORIOS	0	4
PROFAMILIA PEREIRA	0	48
ONCOLOGOS DEL OCCIDENTE	0	19
IMÁGENES DIAGNOSTICAS	0	1
Total general	**3654**	**3546**

COMPORTAMIENTO DEFUNCIONES POR IPS ENERO-SEPTIEMBRE 2012-2013

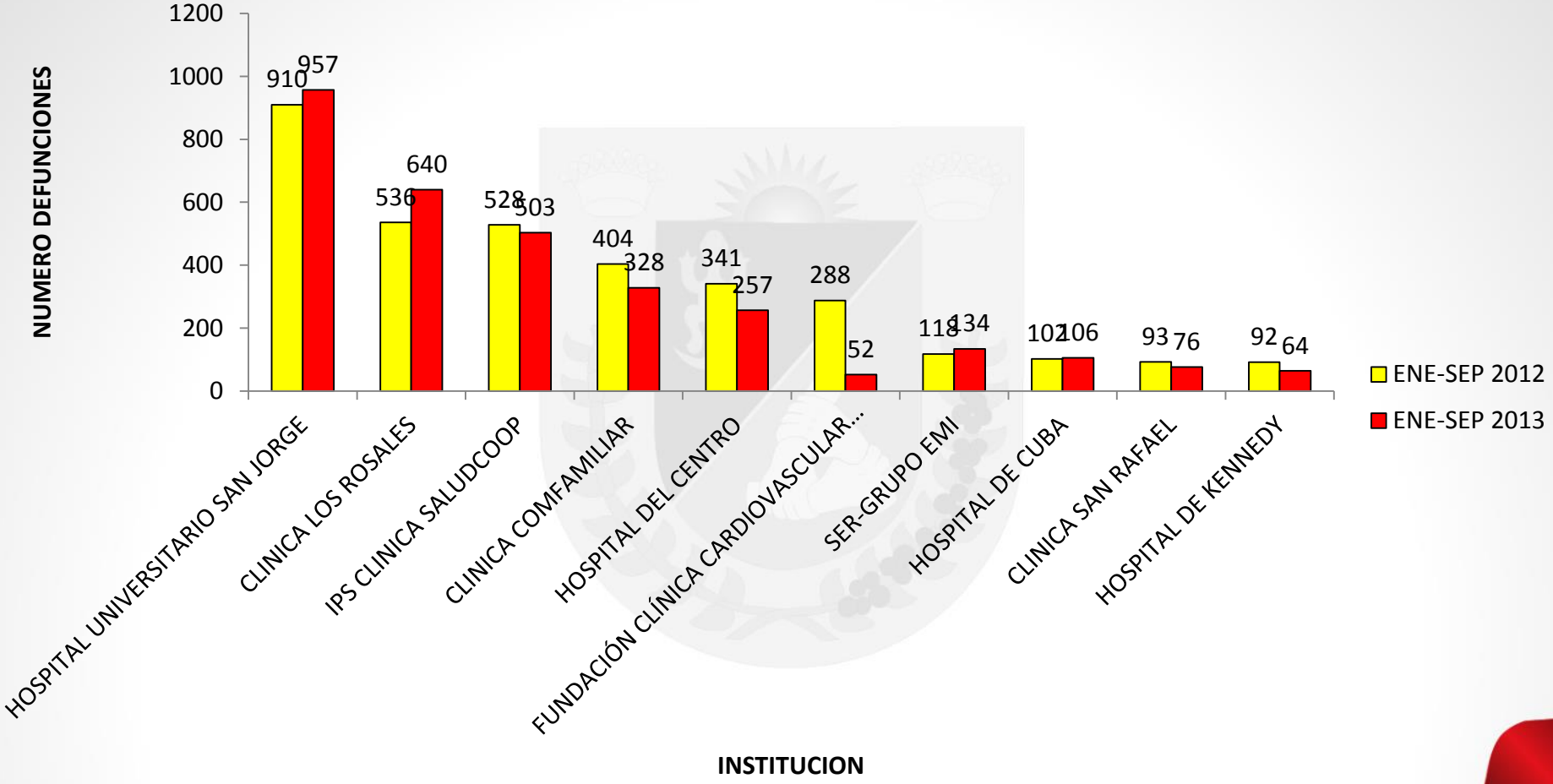

ALCALDÍA DE PEREIRA

¡POR UNA PEREIRA MEJOR!

COMPORTAMIENTO DEFUNCIONES POR IPS ENERO-SEPTIEMBRE 2012-2013

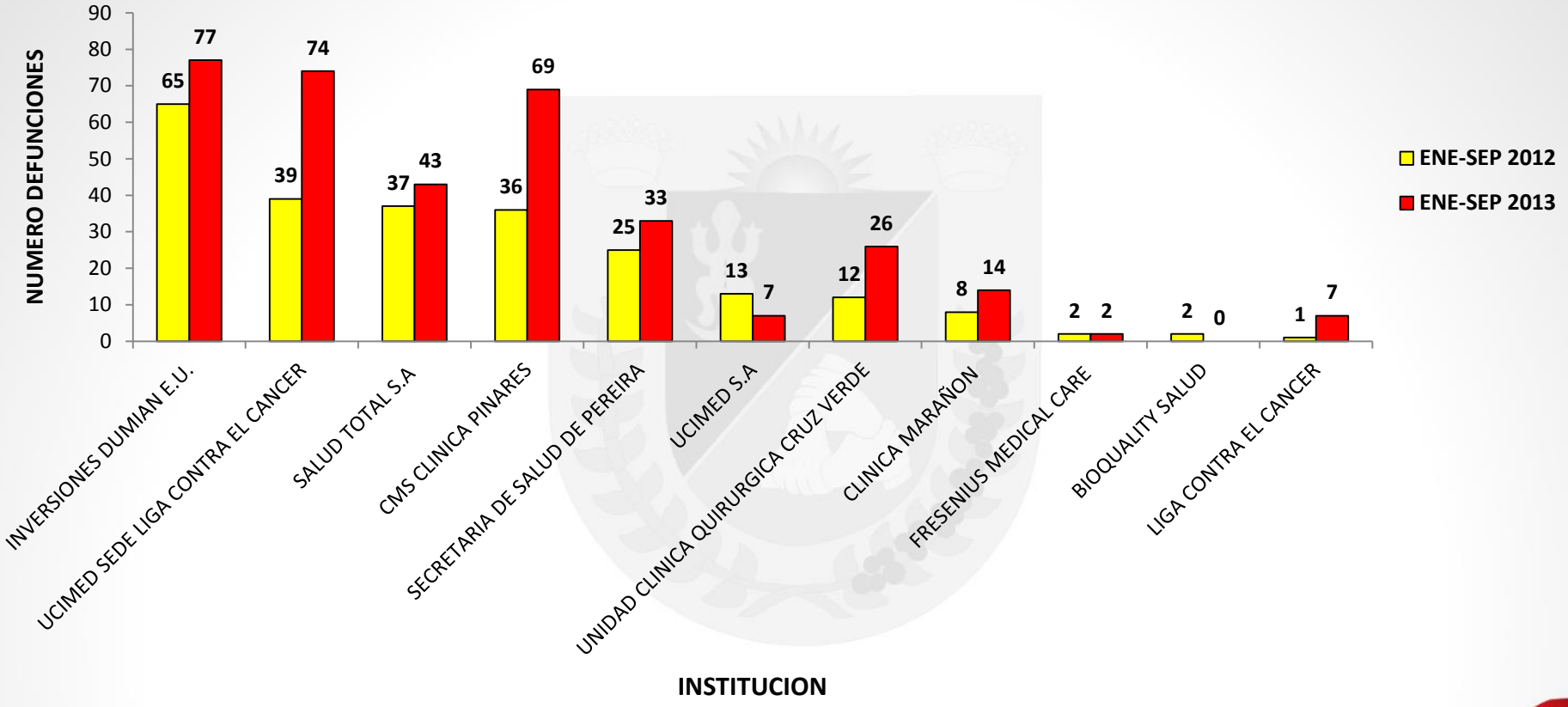

ALCALDÍA DE PEREIRA

¡POR UNA PEREIRA MEJOR!

COMPORTAMIENTO DEFUNCIONES POR IPS ENERO-SEPTIEMBRE 2012-2013

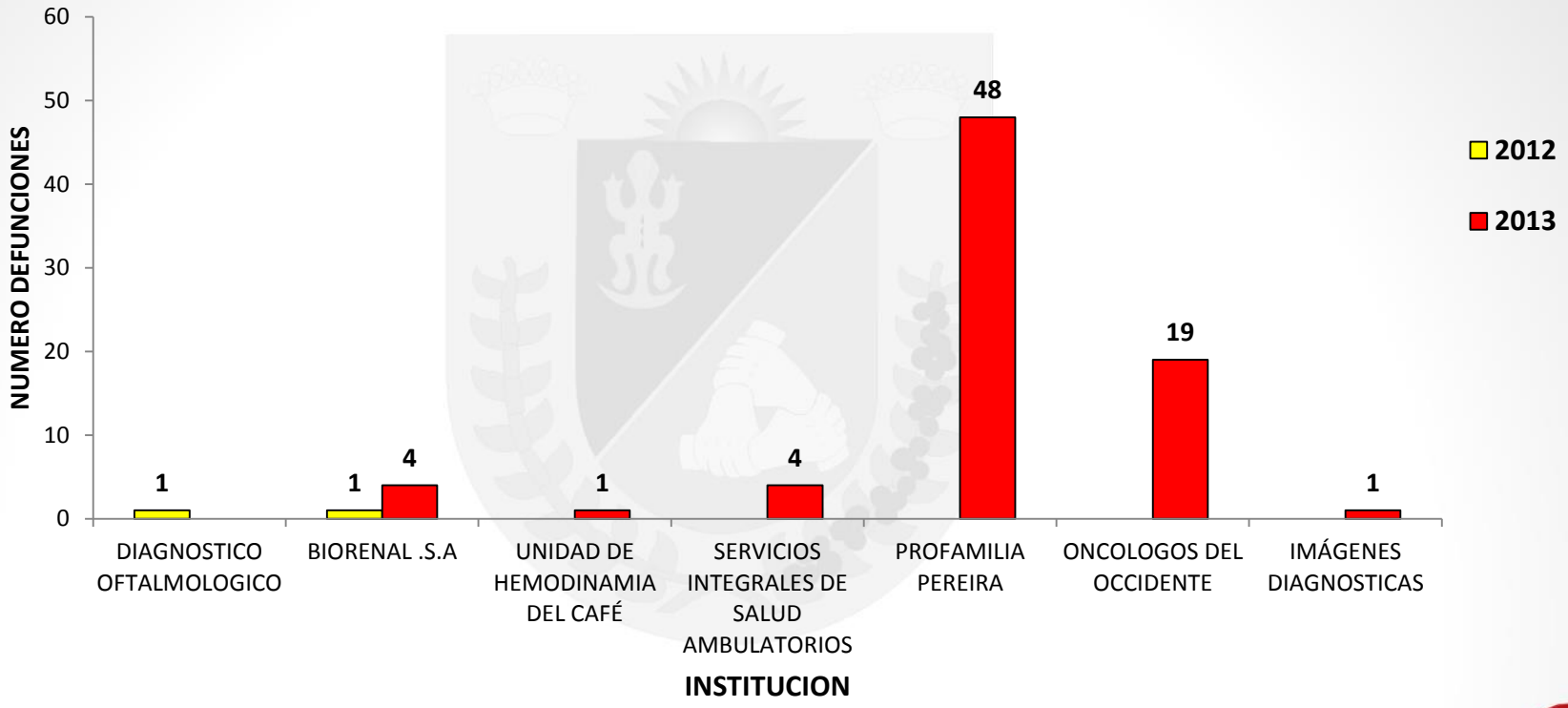

ALCALDÍA DE PEREIRA

¡POR UNA PEREIRA MEJOR!

OPORTUNIDAD EN DEFUNCIONES

OPORTUNIDAD EN EL INGRESO AL RUAF
ENERO-SEPTIEMBRE 2012-2013

INSTITUCION	DEFUNCIONES 2012	OPORTUNOS	%	DEFUNCIONES 2013	OPORTUNOS	%	Diferencia absoluta*
HOSPITAL UNIVERSITARIO SAN JORGE	910	584	**64%**	957	754	**79%**	15%
CLINICA LOS ROSALES S.A	536	501	**93%**	640	628	**98%**	5%
IPS CLINICA SALUDCOOP	528	359	**68%**	503	315	**63%**	-5%
CLINICA COMFAMILIAR	404	356	**88%**	328	309	**94%**	6%
HOSPITAL DEL CENTRO	341	268	**79%**	257	241	**94%**	15%
FUNDACIÓN CLÍNICA CARDIOVASCULAR	288	191	**66%**	52	28	**54%**	-12%
SERVICIO DE EMERGENCIAS SER-EMI	118	105	**89%**	134	128	**96%**	7%
HOSPITAL DE CUBA	102	81	**79%**	106	87	**82%**	3%
CLINICA SAN RAFAEL	93	52	**56%**	76	54	**71%**	15%
HOSPITAL DE KENNEDY	92	61	**66%**	64	51	**80%**	14%
INVERSIONES DUMIAN	65	15	**23%**	77	65	**84%**	61%
UCIMED LIGA CONTRA EL CANCER	39	37	**95%**	74	73	**99%**	4%
SALUD TOTAL	37	25	**68%**	43	27	**63%**	-5%
CMS CLINICA PINARES	36	5	**14%**	69	43	**62%**	48%
SECRETARIA DE SALUD DE PEREIRA	25	24	**96%**	33	31	**94%**	-2%
UCIMED S.A	13	13	**100%**	7	7	**100%**	0%
CLINICA QUIRURGICA CRUZ VERDE	12	1	**8%**	26	22	**85%**	77%
INVERSIONES CLINICA MARAÑON	8	3	**38%**	14	1	**7%**	-31%
FRESENIUS MEDICAL CARE	2	1	**50%**	2	1	**50%**	0%
BIOQUALITY SALUD	2	0	**0%**	0		**0%**	0%
DIAGNOSTICO OFTALMOLOGICO	1	1	**100%**	1	1	**100%**	0%
LIGA CONTRA EL CANCER	1	1	**100%**	7	6	**86%**	-14%
BIORENAL	1	1	**100%**	4	4	**100%**	0%
ONCOLOGOS DEL OCCIDENTELTDA PEREIRA	0	0	**0%**	19	9	**47%**	47%
PROFAMILIA PEREIRA	0	0	**0%**	48		**0%**	0%
UNIDAD DE HEMODINAMIA DEL CAFÉ SA	0	0	**0%**	1	1	**100%**	100%
SERVICIOS INTEGRALES DE SALUD SEISA	0	0	**0%**	4	3	**75%**	75%
Total general	3654	2685		3546	2889		

ALCALDÍA DE PEREIRA

PEREIRA MEJOR!

*** Una diferencia positiva indica mejoramiento**

OPORTUNIDAD EN EL INGRESO AL RUAF
ENERO-SEPTIEMBRE 2013

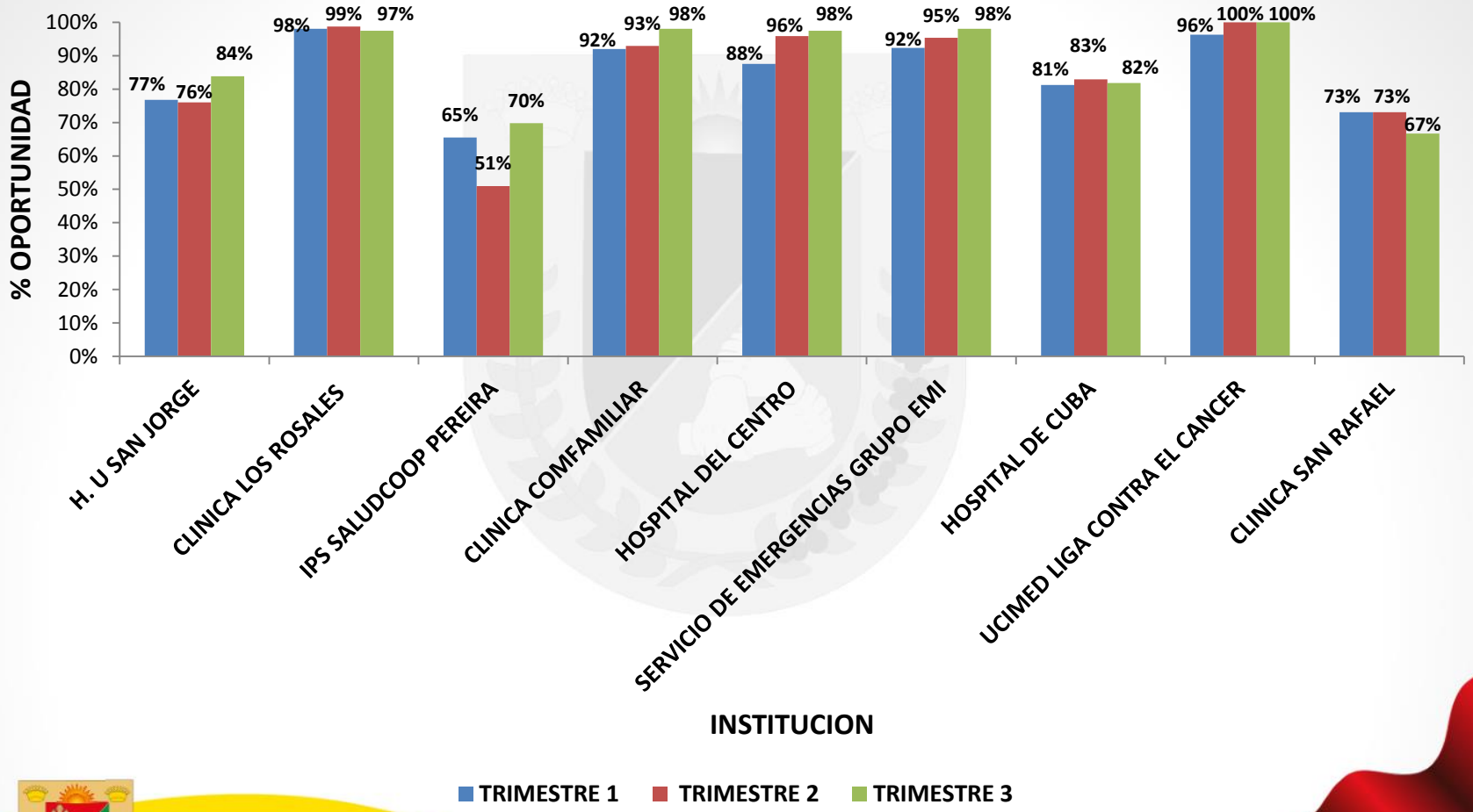

ALCALDÍA DE PEREIRA

¡POR UNA PEREIRA MEJOR!

OPORTUNIDAD EN EL INGRESO AL RUAF
ENERO-SEPTIEMBRE 2013

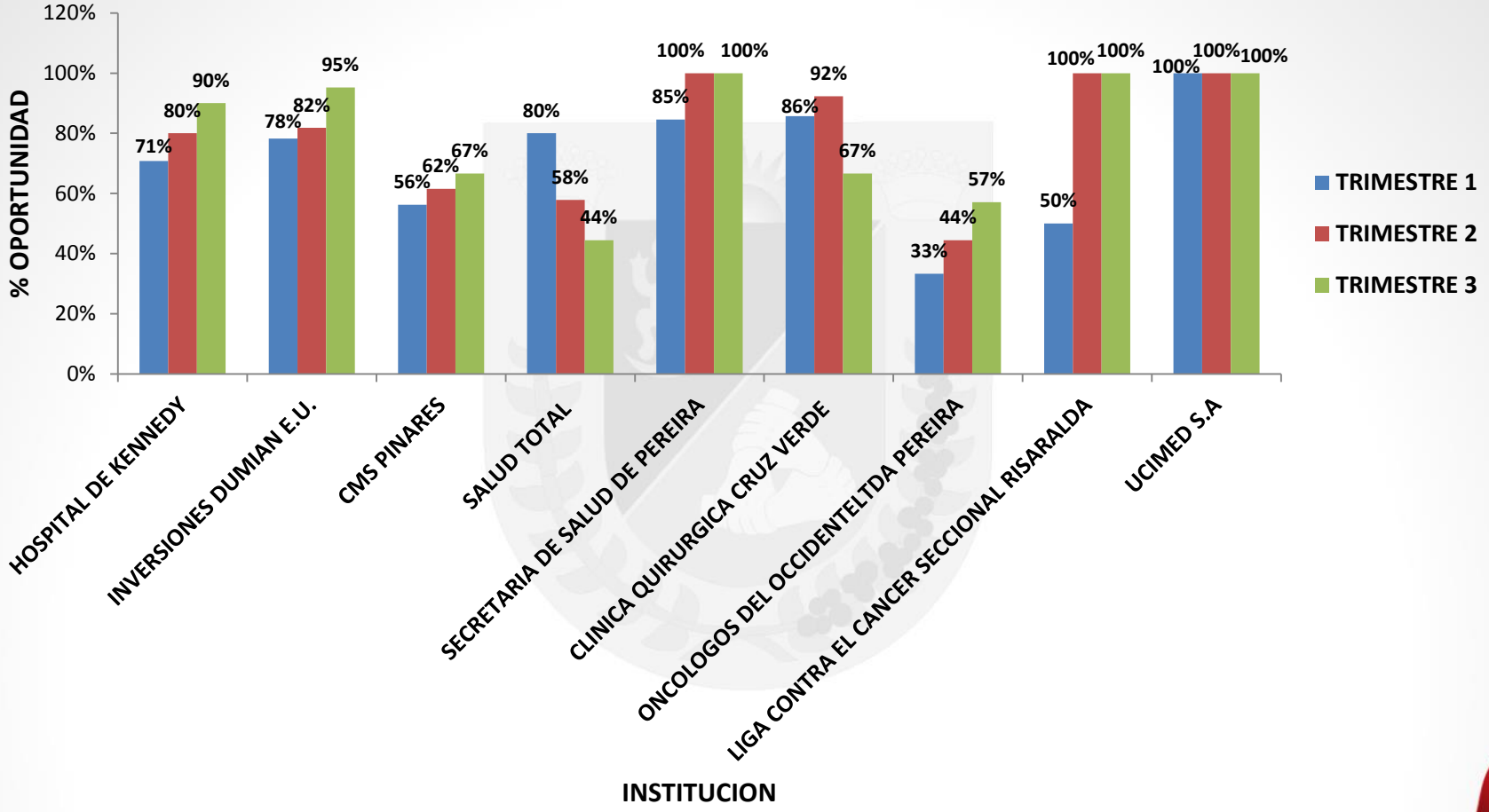

ALCALDÍA DE PEREIRA

¡POR UNA PEREIRA MEJOR!

OPORTUNIDAD EN EL INGRESO AL RUAF
ENERO-SEPTIEMBRE 2013

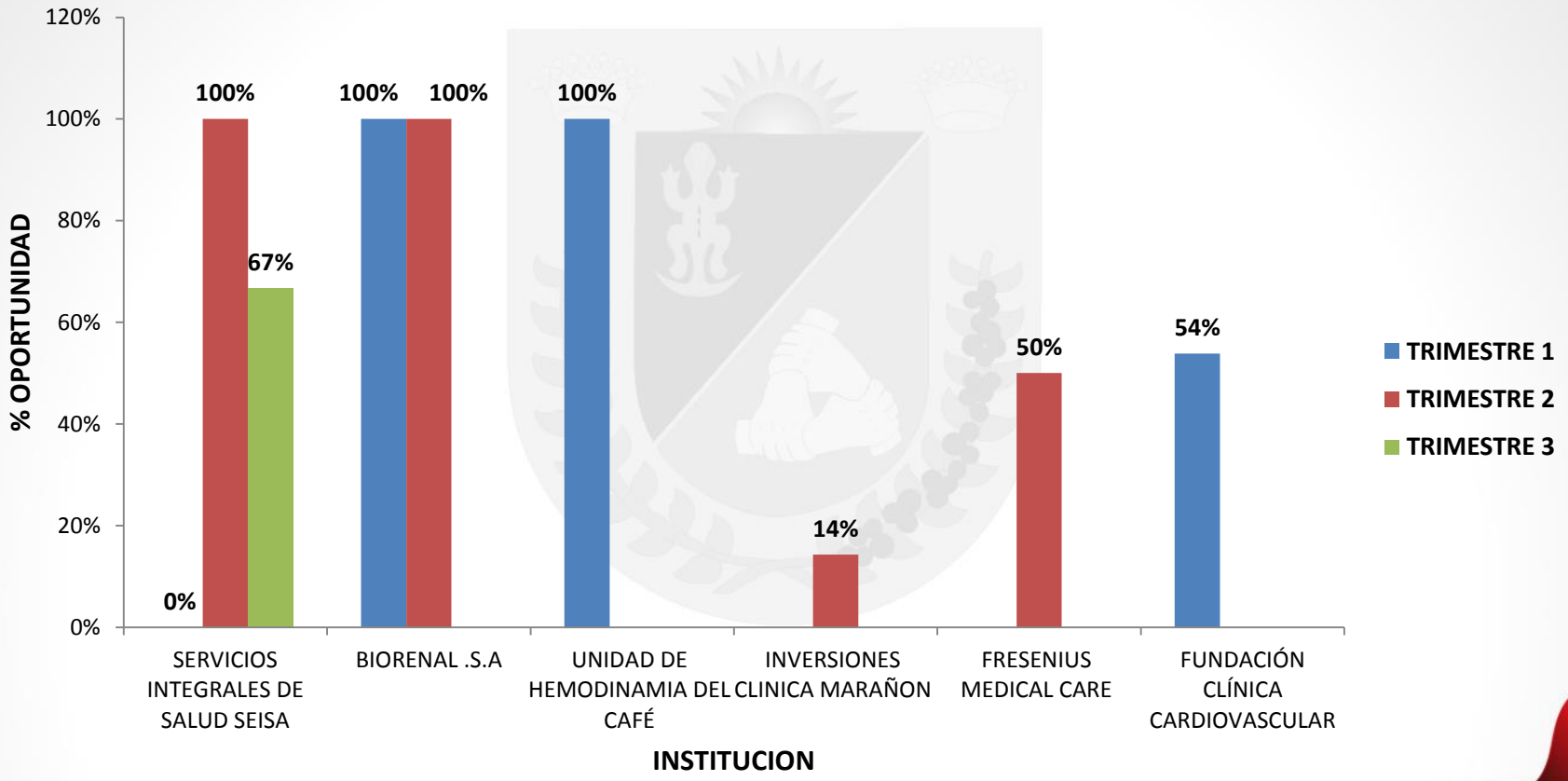

ALCALDÍA DE PEREIRA

¡POR UNA PEREIRA MEJOR!

CALIDAD DE LA INFORMACIÓN DEFUNCIONES

PORCENTAJE CALIDAD DE LOS REGISTROS INGRESADOS AL RUAF

ENERO-SEPTIEMBRE 2013

INSTITUCION	% TRIM 1	% TRIM 2	% TRIM 3
CLINICA MARAÑON		67%	100%
CLINICA COMFAMILIAR	95%	90%	94%
IMÁGENES DIAGNOSTICAS			100%
SERVICIO DE EMERGENCIAS EMI	87%	95%	96%
HOSPITAL DE KENNEDY	83%	76%	74%
HOSPITAL DE CUBA	89%	92%	86%
HOSPITAL DEL CENTRO	82%	91%	78%
CLINICA LOS ROSALES S.A	95%	98%	94%
FRESENIUS MEDICAL CARE		100%	
ONCOLOGOS DEL OCCIDENTE		60%	83%
PROFAMILIA PEREIRA			100%
SALUD TOTAL	92%	88%	100%
HOSPITAL UNIVERSITARIO SAN JORGE	73%	75%	68%
UNIDAD CLINICA QUIRURGICA CRUZ VERDE	100%	100%	83%
LIGA CONTRA EL CANCER	100%	100%	50%
CLINICA SALUDCOOP	85%	81%	73%
UNIDAD DE HEMODINAMIA DEL CAFÉ	100%		
INVERSIONES DUMIAN	95%	97%	90%
BIORENAL .S.A	50%	100%	
FUNDACIÓN CLÍNICA CARDIOVASCULAR DEL NIÑO	79%		
SERVICIOS INTEGRALES DE SALUD SEISA		100%	100%
CLINICA SAN RAFAEL	82%	75%	95%
UCIMED S.A	100%	100%	100%
UCIMED LIGA CONTRA EL CANCER	84%	65%	83%
CMS PINARES MEDICA	86%	91%	92%

% CALIDAD DE LOS REGISTROS INGRESADOS AL MODULO DEFUNCIONES ENERO-SEPTIEMBRE 2013

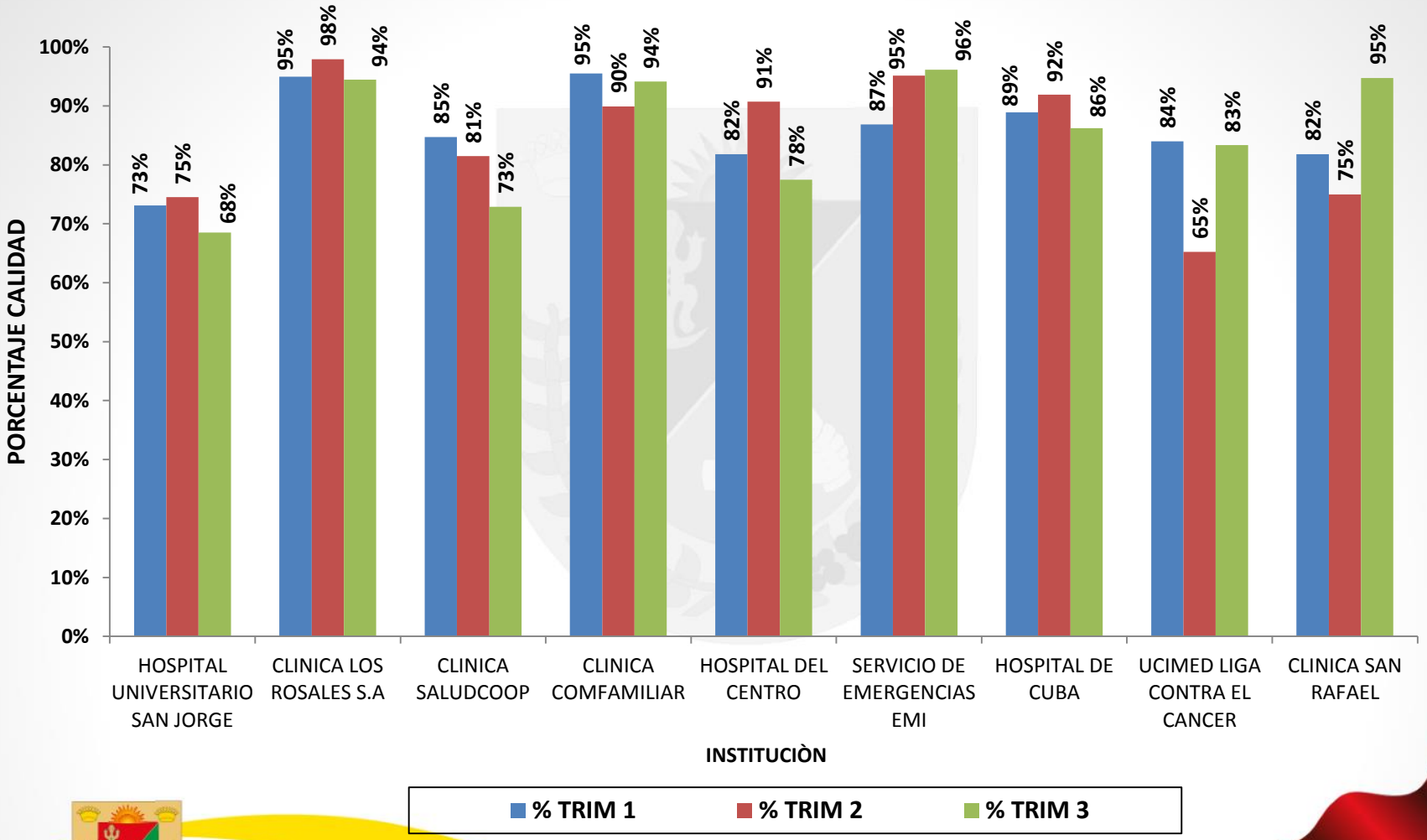

ALCALDÍA DE PEREIRA

¡POR UNA PEREIRA MEJOR!

COMPORTAMIENTO CALIDAD DEFUNCIONES
ENERO-SEPTIEMBRE 2013

INSTITUCION	% CALIDAD CRITICA	% CALIDAD MOMENTO ACTUAL
HOSPITAL UNIVERSITARIO SAN JORGE	72%	98%
CLINICA LOS ROSALES S.A	96%	100%
CLINICA SALUDCOOP	79%	96%
CLINICA COMFAMILIAR	93%	100%
HOSPITAL DEL CENTRO	84%	99%
SERVICIO DE EMERGENCIAS EMI	93%	99%
FUNDACIÓN CLÍNICA CARDIOVASCULAR DEL NIÑO	79%	98%
HOSPITAL DE CUBA	89%	99%
UCIMED LIGA CONTRA EL CANCER	78%	100%
CLINICA SAN RAFAEL	84%	99%
INVERSIONES DUMIAN	94%	97%
CMS PINARES MEDICA	90%	100%
SALUD TOTAL	91%	88%
HOSPITAL DE KENNEDY	77%	95%
SECRETARIA DE SALUD DE PEREIRA	100%	100%
UNIDAD CLINICA QUIRURGICA CRUZ VERDE	96%	96%
LIGA CONTRA EL CANCER SECCIONAL RISARALDA	86%	100%
BIORENAL .S.A	75%	100%
UCIMED S.A	100%	100%
UNIDAD DE HEMODINAMIA DEL CAFÉ	100%	100%
CLINICA MARAÑON	88%	100%
IMÁGENES DIAGNOSTICAS	100%	100%
FRESENIUS MEDICAL CARE	100%	100%
ONCOLOGOS DEL OCCIDENTE	73%	100%
PROFAMILIA PEREIRA	100%	100%
SERVICIOS INTEGRALES DE SALUD SEISA	100%	100%

COMPORTAMIENTO CALIDAD DEFUNCIONES
ENERO-SEPTIEMBRE 2013

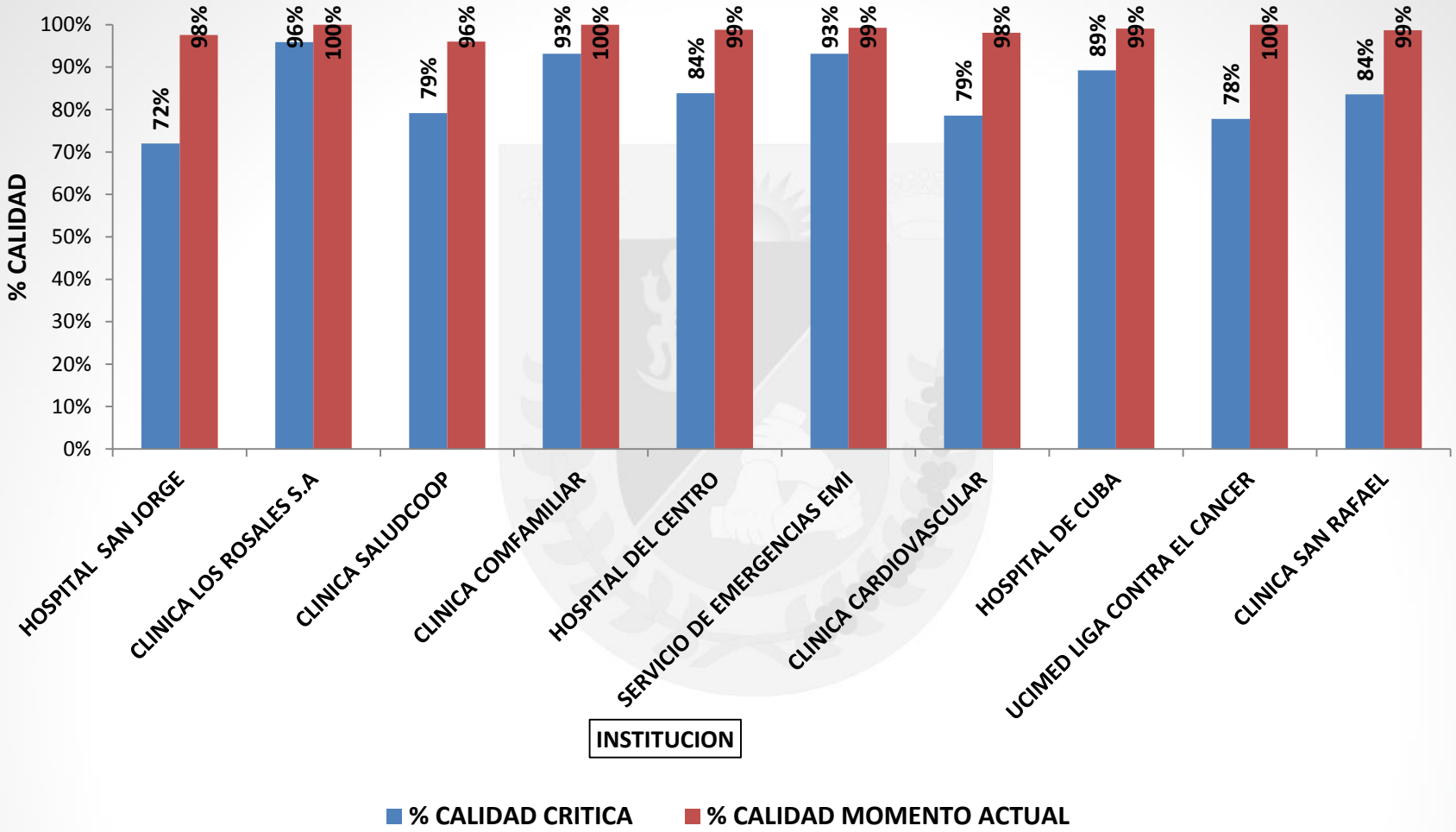

ALCALDÍA DE PEREIRA

¡POR UNA PEREIRA MEJOR!

GRACIAS

estadisticapereira@gmil.com

ALCALDÍA DE PEREIRA

¡POR UNA
PEREIRA MEJOR!